



## Тема «Поздняя осень. Зима»

1. - рассказать ребенку о поздней осени, о том, какие изменения происходят в природе;
  - рассмотреть картинки с изображением ранней и поздней осени, при этом обратить особое внимание на внешний вид и состояние деревьев: ранней осенью они покрыты разноцветной листвой, а поздней осенью стоят голые, на земле лежит снег;
  - вместе с ребенком сравнить одежду людей ранней и поздней осенью;
  - обратить его внимание на то, как изменилась погода: дни стали длиннее или короче, стало теплее или холоднее на улице?
  - рассказать, куда и почему улетели птицы;
  - выучить названия осенних месяцев.



2. Раскрасьте картинки, в названии которых есть звук **Ы**



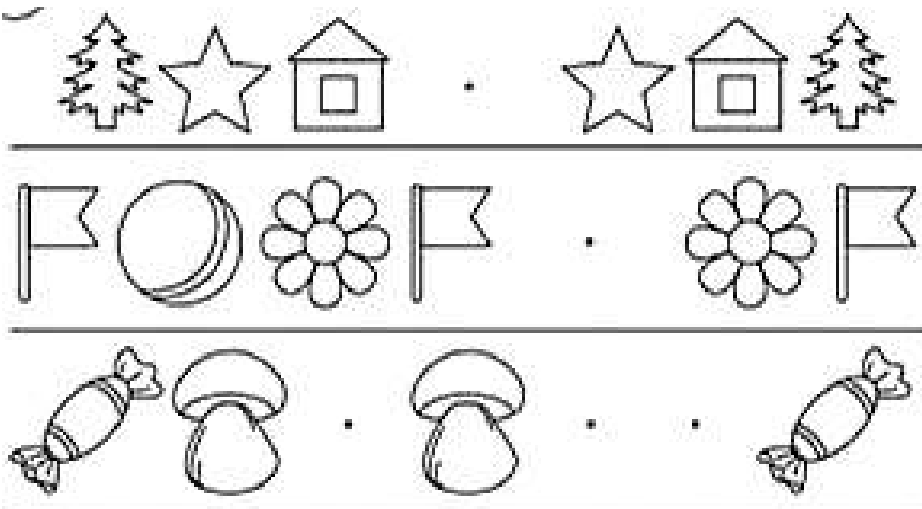


3. Напиши букву **Ы** красным карандашом, раскрась большую букву.

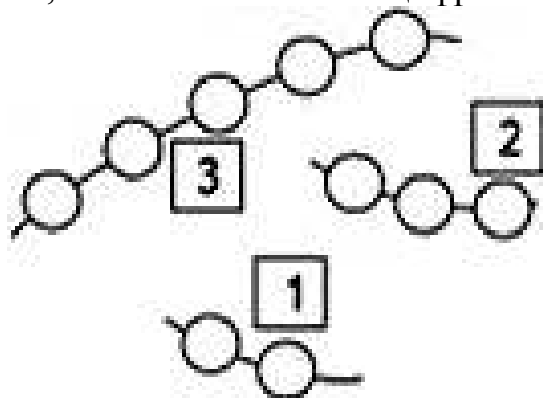
4. Найди и обведи все буквы Ы.

Ы Г Е А О Ы Х И Ы У О  
О М А Ы Н А Ы П Ф В Ц  
Й З В Ц О Я Ч О Ю Ы А  
К Г Е Й Ы Ю А У Т Й Е

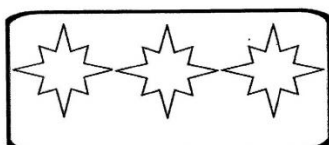
5. Нарисуй недостающие фигуры



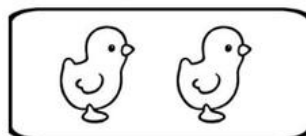
6. Раскрась столько бусинок, сколько показывает цифра в квадрате



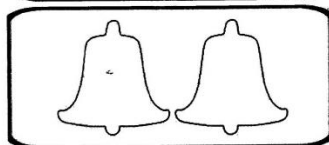
7. Посчитай количество предметов и раскрась цифру.



5 3 4



1 3 2




2 3 1



4 2 1



1 2 4



2 1 3

По какой дорожке утёнок сможет добраться до мамы? Покажи его путь линией.

